



Tieturi Oy

TASEKIRJA

30.6.2011

Y-tunnus 1743630-2

TOIMINTAKERTOMUS JA TILINPÄÄTÖS tilikaudelta 1.7.2010 - 30.6.2011

Sisällysluettelo	Sivu
Toimintakertomus	1
Konserni	
Tuloslaskelma konserni	3
Tase konserni	4
Rahoituslaskelma konserni	6
Emoyhtiö	
Tuloslaskelma emoyhtiö	7
Tase emoyhtiö	8
Rahoituslaskelma emoyhtiö	10
Tilinpäätöksen liitetiedot	11
1. Tilinpäätöksen laadintaperiaatteet	11
1.1 Konsernitilinpäätöksen laajuus	11
1.2 Konsernitilinpäätöksen laskentaperiaatteet	11
1.3 Käyttöomaisuuden arvostus	11
1.4 Tuloksen vertailukelpoisuus	11
1.5 Valuuttamääräiset erät	11
2. Tuloslaskelman liitetiedot	12
2.1 Liikevaihto toimialoittain ja markkina-alueittain	12
2.2 Liiketoiminnan muut tuotot	12
2.3 Henkilöstöä koskevat liitetiedot	12
2.4 Poistot ja arvonalentumiset	12
2.5 Liiketoiminnan muut kulut	12
2.6 Rahoitustuotot ja kulut	13
3. Taseen liitetiedot	14
3.1 Aineettomat ja aineelliset hyödykkeet	14
3.2 Osakkeet konserniyhtiössä	15
3.3 Saamiset	15
3.4 Oma pääoma	15
3.5 Vieras pääoma	16
3.6 Leasing- ja vuokravastuut	16
3.7 Muut vastuut	16
Allekirjoitukset	17
Käytetyt kirjanpitokirjat	18



Tieturi Oy:n toimintakertomus 1.7.2010 - 30.6.2011

Toiminta ja konsernirakenne

Tilikauden toimintaa leimasi vahva uudistuminen - panostettiin yhä asiakaslähtöisempään toimintaan sekä asiantuntijuuden vahvistamiseen, järjestelmien ja toimintatapojen uudistamiseen - ISO9001 laatusertifikaatti uudistettiin ja organisaatiomallin vahvistamista jatkettiin. Kehitys oli myönteinen usealla mittarilla mitattuna, mm. henkilötyytyväisyys, markkinatunnettuus ja taloudelliset tulokset parani selkeästi. Tieturin Oy:n liikevaihto kasvoi 10% tilikauden aikana verrattuna edellisen vuoden vastaaviin kuukausiin.

Konserniin kuuluvat 100 % osakeomistuksella tytäryhtiö Informator Utbildning Svenska AB sekä Eskonet OU ja Informator Danmark ApS. Sekä Eskonet OU:ssä että Informator Danmark ApS:ssä ei ole ollut toimintaa tilikaudella 2010/11. Informatorin liikevaihto kasvoi 4 % verrattuna edellisen vuoden vastaaviin kuukausiin. Konsernin liikevaihto kasvoi siten 7% verrattuna edellisen vuoden vastaaviin kuukausiin.

Tieturi Oy:n hallitukseen kuuluivat puheenjohtaja Timo Tiihonen, Niklas Flyborg, Veikko Kanerva (varapuheenjohtaja ja pienosakkaiden edustaja), Peter Sandberg sekä Petri Saavalainen.

Olenneiset tapahtumat tilikaudella

Tieturi teki mittavat investoinnit Internet sivuston ja sähköisten työkalujen uudistamiseksi sekä asiakastilojen nykyaikaistamiseen. Tämä mahdollistaa tulevaisuudessa tiiviimmän integraation Informatoriin ja synergioiden realisointia.

Tilikauden aikana voitimme useita merkittäviä asiakashankkeita ja uusia puitesopimuksia, jotka mahdollistavat kasvun jatkumisen.

Olenneiset tapahtumat tilikauden päättymisen jälkeen

Tilikauden viimeisen kvartaalin (4-6.2011) vahva markkinatilanne muuttui kesän aikana huomattavan varovaisemmaksi mikä näkyi alkusyksyllä asiakkaiden hieman hidastuneessa päätöksenteossa sekä hankkeiden lykkääntymisessä.

Arvio toiminnan merkittävimmistä riskeistä ja epävarmuustekijöistä

Edellisen tilikauden alkuun nähden, maailmantalouden tila ja näkymät ovat huomattavasti huolestuttavammat. Tämä vaikuttaa koulutuspalveluiden kysyntään heikentävästi. Markkinariskit ja epävarmuustekijät ovat kasvaneet.

Toimialan konsolidointi ja yhä kiristyvä kilpailu asiakkuuksista ja päämiesten tarjonnasta vaikuttavat tulevaisuuden kasvuun ja kannattavuuteen. Myös päämiesten välinen konsolidointi vaikuttaa kehitykseen. Kysyntä jatkaa siirtymistään perinteisestä kurssimuotoisesta koulutuksesta yhä joustavimpiin tapoihin oppia huomioiden ympäristö- ja tehokkuustekijöitä.

Arvio liiketoiminnan kehityksestä

Alkaneella tilikaudella jatkamme panostustamme asiakaslähtöiseen toimintatapaan, asiantuntijuuden vahvistamiseen sekä joustavimpiin koulutusratkaisuihin. Organisaatiomallin toimivuus tukee suhteellisesti vahvaa kehittymistä myös heikommassa markkinatilanteessa.



Tieturi konsernin liikevaihto sekä kannattavuus arvioidaan kehittyvän kohtuullisesti.

<u>Taloudelliset ja toiminnalliset tunnusluvut</u>	12 kk 1.7.10 - 30.6.11	15 kk 1.4.09 - 30.6.10	12 kk 1.4.08 - 31.3.09
Liikevaihto (1000 €)			
emoyhtiö	9 687	11 060	11 731
Konserni	18 720	20 765	20 005
Liikevoitto (1000 €)			
emoyhtiö	468	-314	100
Konserni	815	-73	245
Liikevoitto %:a liikevaihdosta			
emoyhtiö	4,8 %	-2,8 %	0,9 %
Konserni	4,4 %	-0,4 %	1,2 %
Oma pääoma lisättyä pääomalainoilla (1000 €)			
emoyhtiö	3 764	3 318	3 677
Konserni	1 350	645	806
Omavaraisuusaste sisältäen pääomalainat (%)			
emoyhtiö	61,1	61,2	55,7
Konserni	25,0	16,2	16,3
Keskimääräinen henkilölukumäärä tilikaudella			
emoyhtiö	71	86	103
Konserni	103	125	151
Tilikauden palkat ja palkkiot (1000 €)			
emoyhtiö	3 886	4 959	5 089
Konserni	5 268	6 736	6 940
Yhtiön osakkeet			
Yhtiön osakepääoma jakautuu seuraavasti:			
A-osakkeet (1 ääni/osake)	3 354 550	3 354 550	3 354 550
B-osakkeet (1 ääni/osake)	328 000	328 000	328 000

B-sarjan osakkeille jaetaan ennen muuta osingonjakoa vuotuinen osinko, jonka määrä on 55 % osakkeen kirjanpidollisesta vasta-arvosta. Jos osinkoa ei joltain tilikaudelta ole voitu jakaa edellä mainittua määrää, jaetaan tämä seuraavalla tilikaudella ennen muuta osingonjakoa.

Pääomalainat

Konsernilla on pääomalainaa 3 310 119,26 €. Lainaehdot on kerrottu taseen liitetiedoissa.

Hallituksen esitys yhtiön voittoa koskeviksi toimenpiteiksi

Tieturi Oy:n tilinpäätöksen osoittama voitto oli 446 483,09 €. Hallitus ehdottaa, että yhtiön voitto siirretään edellisten vuosien voittovarojen tilille eikä osinkoa jaeta.

1.7.2010 — 30.6.2011

	Liite	Konserni 1.7.2010 — 30.6.2011	Konserni 1.4.2009 — 30.6.2010
LIIKEVAIHTO	2.1	18 720 105,41	20 765 208,00
Liiketoiminnan muut tuotot	2.2	0,00	160,00
Aineet, tarvikkeet ja tavarat		-2 616 545,13	-2 834 890,42
Ulkopuoliset palvelut		-3 800 068,95	-4 160 712,25
Henkilöstökulut	2.3		
Palkat ja palkkiot		-5 267 721,06	-6 736 409,48
Henkilösivukulut			
Eläkekulut		-770 830,91	-1 082 241,92
Muut henkilösivukulut		-662 129,39	-667 362,65
Poistot ja arvonalentumiset	2.4		
Suunnitelman mukaiset poistot		-279 188,25	-445 508,48
Konserniliikearvon poisto ja konserni- reservin vähennys		-265 687,44	-332 109,30
Poistot ja arvonalentumiset		<u>-544 875,69</u>	<u>-777 617,78</u>
Liiketoiminnan muut kulut	2.5	<u>-4 243 197,63</u>	<u>-4 579 392,30</u>
LIIKEVOITTO (-TAPPIO)		814 736,65	-73 258,80
Rahoitustuotot ja -kulut /	2.6	-52 948,22	-82 395,36
VOITTO (TAPPIO) ENNEN SATUNNAISIA ERIÄ		761 788,43	-155 654,16
VOITTO (TAPPIO) ENNEN TILINPÄÄTÖSSIIRTOJA JA VEROJA		761 788,43	-155 654,16
LASKENNALLISTEN VEROJEN MUUTOS		-63 786,36	-29 547,75
TILIKAUDEN VOITTO (TAPPIO)		<u>698 002,07</u>	<u>-185 201,91</u>

Tieturi Oy

TASE

30.6.2011

	Liite	Konserni 30.6.2011	Konserni 30.6.2010
VASTAAVAA			
PYSYVÄT VASTAAVAT			
Aineettomat hyödykkeet	3.1		
Aineettomat oikeudet		28 686,99	36 407,84
Liikearvo		248 509,81	386 180,65
Konserniliikearvo		536 115,33	801 802,77
Muut pitkävaikutteiset menot		207 488,14	65 928,08
		<u>1 020 800,27</u>	<u>1 290 319,34</u>
Aineelliset hyödykkeet	3.1		
Koneet ja kalusto		65 676,33	103 434,76
Muut aineelliset hyödykkeet		28 570,29	26 427,86
		<u>94 246,62</u>	<u>129 862,62</u>
Sijoitukset	3.2		
Osakkeet ja osuudet		10 924,25	0,00
Saamiset	3.3		
Pitkäaikainen			
Laskennallinen verosaaminen		375 378,20	427 559,79
VAIHTUVAT VASTAAVAT			
Lyhytaikainen			
Myyntisaamiset		3 474 556,43	1 670 715,07
Siirtosaamiset		858 529,22	563 468,97
		<u>4 333 085,65</u>	<u>2 234 184,04</u>
Rahat ja pankkisaamiset		286 569,76	736 186,23
VASTAAVAA YHTEENSÄ		<u>6 121 004,75</u>	<u>4 818 112,02</u>

Tieturi Oy

TASE

30.6.2011

	Liite	Konserni 30.6.2011	Konserni 30.6.2010
VASTATTAVAA			
OMA PÄÄOMA	3.4		
Sidottu oma pääoma			
Osakepääoma		368 255,00	368 255,00
Ylikurssirahasto		2 355 862,50	2 355 862,50
		<u>2 724 117,50</u>	<u>2 724 117,50</u>
Vapaa oma pääoma			
Sijoitetun vapaan oman pääoman rahasto		198 002,53	198 002,53
Edellisten tilik.voitto (tappio)		-5 580 187,11	-5 402 345,72
Tilikauden voitto (tappio)		698 002,07	-185 201,91
		<u>-4 684 182,51</u>	<u>-5 389 545,10</u>
Oma pääoma yhteensä		-1 960 065,01	-2 665 427,60
<hr/>			
VIERAS PÄÄOMA	3.5		
Pitkäaikainen			
Lainat		95 000,00	395 000,00
Pääomalaina		3 310 119,26	3 310 119,26
		<u>3 405 119,26</u>	<u>3 705 119,26</u>
Lyhytaikainen			
Lainat		634 819,66	304 787,79
Saadut ennakot		726 368,68	837 741,19
Ostovelat		1 111 330,37	860 393,03
Siirtovelat		1 650 723,64	1 378 582,54
Muut lyhytaikaiset velat		552 708,15	396 915,81
		<u>4 675 950,50</u>	<u>3 778 420,36</u>
Vieras pääoma yhteensä		8 081 069,76	7 483 539,62
VASTATTAVAA YHTEENSÄ		6 121 004,75	4 818 112,02

	Konserni	
	1.7.2010 — 30.6.2011	1.4.2009 — 30.6.2010
Liiketoiminnan rahavirta		
Voitto ennen satunnaisia eriä	761 788,43	-155 654,16
Oikaisut liikevoittoon		
Poistot	544 875,69	777 617,78
Rahoitustuotot ja -kulut	52 948,22	82 395,36
Muut oikaisut	0,00	-1 900,00
Rahavirta ennen käyttöpääoman muutosta	1 359 612,34	702 458,98
Käyttöpääoman muutos	-1 214 273,50	-162 228,30
Liiketoiminnan rahavirta ennen rahoituseriä ja veroja	145 338,84	540 230,68
Saadut korot	6 753,85	20 286,27
Maksetut korot ja maksut	-59 702,07	-128 782,96
Liiketoiminnan rahavirta	92 390,62	431 733,99
Investointien rahavirta		
Osakkeet ja osuudet	-10 924,25	0,00
Investoinnit aineellisiin ja aineettomiin hyödykkeisiin	-231 082,84	-48 603,61
Aineellisten ja aineettomien hyödykkeiden luovutushinnat	0,00	1 900,00
Investointien rahavirta	-242 007,09	-46 703,61
Kassavirta ennen rahoitusta	-149 616,47	385 030,38
Rahoituksen rahavirta		
Pitkäaikaisten lainojen takaisinmaksut	-300 000,00	-300 000,00
Rahoituksen rahavirta	-300 000,00	-300 000,00
Rahavirrat yhteensä	-449 616,47	85 030,38
Rahavarojen muutos		
Rahavarat 1.4	736 186,23	651 155,85
Rahavarat 31.3	286 569,76	736 186,23
	-449 616,47	85 030,38
Käyttöpääoman muutos		
Lyhytaikaisten saamisten lisäys	-2 111 803,64	591 715,89
Lyhytaikaisten velkojen lisäys	897 530,14	-753 944,19
	-1 214 273,50	-162 228,30

1.7.2010 — 30.6.2011

	Liite	Emoyhtiö 1.7.2010 — 30.6.2011	Emoyhtiö 1.4.2009 — 30.6.2010
LIIKEVAIHTO	2.1	9 687 400,39	11 059 635,23
Liiketoiminnan muut tuotot	2.2	0,00	160,00
Aineet, tarvikkeet ja tavarat		-863 158,64	-1 188 123,10
Ulkopuoliset palvelut		-918 199,64	-845 104,73
Henkilöstökulut	2.3		
Palkat ja palkkiot		-3 885 964,86	-4 959 309,07
Henkilösivukulut			
Eläkekulut		-584 069,89	-850 871,77
Muut henkilösivukulut		-215 263,08	-135 154,29
Poistot ja arvonalentumiset	2.4	-624 914,38	-868 192,37
Liiketoiminnan muut kulut	2.5	-2 128 282,01	-2 527 530,73
LIIKEVOITTO (-TAPPIO)		467 547,89	-314 490,83
Rahoitustuotot ja -kulut	2.6	-21 064,80	-44 844,56
VOITTO (TAPPIO) ENNEN SATUNNAISIA ERIÄ		446 483,09	-359 335,39
VOITTO (TAPPIO) ENNEN TILINPÄÄTÖSSIIRTOJA JA VEROJA		446 483,09	-359 335,39
TILIKAUDEN VOITTO (TAPPIO)		446 483,09	-359 335,39

30.6.2011

	Liite	Emoyhtiö 30.6.2011	Emoyhtiö 30.6.2010
VASTAAVAA			
PYSYVÄT VASTAAVAT			
Aineettomat hyödykkeet	3.1		
Aineettomat oikeudet		10 046,72	16 616,96
Liikearvo		1 373 132,97	1 865 948,01
Muut pitkävaikutteiset menot		207 488,14	65 928,08
		<u>1 590 667,83</u>	<u>1 948 493,05</u>
Aineelliset hyödykkeet	3.1		
Koneet ja kalusto		52 232,23	90 854,98
Muut aineelliset hyödykkeet		14 348,52	12 206,09
		<u>66 580,75</u>	<u>103 061,07</u>
Sijoitukset	3.2		
Osakkeet ja osuudet		2 214 351,06	2 214 351,06
Saamiset	3.3		
Pitkäaikainen Laskennallinen verosaaminen		135 243,57	135 243,57
VAIHTUVAT VASTAAVAT			
Lyhytaikainen			
Myyntisaamiset		2 061 823,40	782 297,51
Saamiset saman konsernin yrityksiltä		10 983,64	606,08
Siirtosaamiset		361 272,02	264 507,00
		<u>2 434 079,06</u>	<u>1 047 410,59</u>
Rahat ja pankkisaamiset		141 510,29	546 973,34
VASTAAVAA YHTEENSÄ		<u>6 582 432,56</u>	<u>5 995 532,68</u>

Tieturi Oy**TASE****30.6.2011**

	Liite	Emoyhtiö 30.6.2011	Emoyhtiö 30.6.2010
VASTATTAVAA			
OMA PÄÄOMA	3.4		
Sidottu oma pääoma			
Osakepääoma		368 255,00	368 255,00
Ylikurssirahasto		2 355 862,50	2 355 862,50
		<u>2 724 117,50</u>	<u>2 724 117,50</u>
Vapaa oma pääoma			
Sijoitetun vapaan oman pääoman rahasto		198 002,53	198 002,53
Edellisten tilik.voitto (tappio)		-2 914 238,85	-2 554 903,46
Tilikauden voitto (tappio)		446 483,09	-359 335,39
		<u>-2 269 753,23</u>	<u>-2 716 236,32</u>
Oma pääoma yhteensä		454 364,27	7 881,18
<hr/>			
VIERAS PÄÄOMA	3.5		
Pitkäaikainen			
Lainat		95 000,00	395 000,00
Pääomalaina		3 310 119,26	3 310 119,26
		<u>3 405 119,26</u>	<u>3 705 119,26</u>
Lyhytaikainen			
Lainat		300 000,00	300 000,00
Saadut ennakot		421 970,74	578 059,57
Ostovelat		460 534,65	249 261,66
Siirtovelat		1 077 930,10	839 540,04
Muut lyhytaikaiset velat		462 513,54	315 670,97
		<u>2 722 949,03</u>	<u>2 282 532,24</u>
Vieras pääoma yhteensä		6 128 068,29	5 987 651,50
<hr/>			
VASTATTAVAA YHTEENSÄ		6 582 432,56	5 995 532,68
<hr/>			

	Emoyhtiö	
	1.7.2010 — 30.6.2011	1.4.2009 — 30.6.2010
Liiketoiminnan rahavirta		
Voitto/tappio ennen satunnaisia eriä	446 483,09	-359 335,39
Oikaisut liikevoittoon		
Poistot	624 914,38	868 192,37
Rahoitustuotot ja -kulut	21 064,80	44 844,56
Muut oikaisut	0,00	-1 900,00
Rahavirta ennen käyttöpääoman muutosta	1 092 462,27	551 801,54
Käyttöpääoman muutos	-954 383,06	-216 891,18
Liiketoiminnan rahavirta ennen rahoituseriä ja veroja	138 079,21	334 910,36
Saadut korot	1 664,15	15 773,82
Maksetut korot ja maksut	-23 255,35	-86 719,71
Liiketoiminnan rahavirta	116 488,01	263 964,47
Investointien rahavirta		
Investoinnit aineellisiin ja aineettomiin hyödykkeisiin	-222 651,36	-41 674,40
Aineellisten ja aineettomien hyödykkeiden luovutushinnat	700,30	1 900,00
Investointien rahavirta	-221 951,06	-39 774,40
Kassavirta ennen rahoitusta	-105 463,05	224 190,07
Rahoituksen rahavirta		
Pitkäaikaisten lainojen takaisinmaksut	-300 000,00	-300 000,00
Rahoituksen rahavirta	-300 000,00	-300 000,00
Rahavirrat yhteensä	-405 463,05	-75 809,93
Rahavarojen muutos		
Rahavarat 1.7./1.4.	546 973,34	622 783,27
Rahavarat 30.6.	141 510,29	546 973,34
	-405 463,05	-75 809,93
Käyttöpääoman muutos		
Lyhytaikaisten saamisten lisäys	-1 395 326,25	483 589,81
Lyhytaikaisten velkojen lisäys	440 943,19	-700 480,99
	-954 383,06	-216 891,18

TILINPÄÄTÖKSEN LIITETIEDOT

1 Tilinpäätöksen laadintaperiaatteet

1.1 Konsernitilinpäätöksen laajuus

Konsernitilinpäätökseen on yhdistetty konserni- ja osakkuusyrietykset. Eskonetia ja Informator Danmarkia ei ole KPL 6;3,1 perusteella yhdistelty konsernitilinpäätökseen. Yhtiöissä ei ole ollut toimintaa kuluvalle tilikaudella.

1.2 Konsernitilinpäätöksen laskentaperiaatteet

Konsernitilinpäätös on laadittu hankintamenomenetelmällä. Tytäryhtiön hankintamenon ja hankittua osuutta vastaavan oman pääoman ero on esitetty konsernin liikearvona, joka poistetaan kymmenen vuoden aikana. Konsernin sisäiset liiketapahtumat, keskinäiset saamiset ja velat samoin kuin sisäinen voitonjako on eliminoitu.

Ulkomaisten konserniyhtiöiden tuloslaskelmat on muutettu tilikauden keskikurssiin ja taseet on muutettu Suomen rahan määräiseksi tilinpäätöspäivän kurssiin. Muuntamisessa syntyneet kurssierot samoin kuin ulkomaisten tytäryritysten omien pääomien muuntamisessa syntyvät muuntoerot on esitetty erässä "voitto edelliseltä tilikaudelta".

Laskennallinen verosaaminen on laskettu verotuksessa vahvistettujen tappioiden ja tilinpäätöksen välisille väliaikaisille eroille käyttäen tilinpäätöshetkellä vahvistettua seuraavien vuosien verokantaa.

1.3 Käyttöomaisuuden arvostus

Suunnitelman mukaisissa poistoissa käytetään seuraavia taloudellisia käyttöikiä:

	Suunnitelman mukainen poisto:
Lisenssit	Tasapoisto 3 vuotta
Muut pitkävaikutteiset menot	Tasapoisto 3 vuotta
Liikearvo	Tasapoisto 5 - 10 vuotta
Konserniliikearvo	Tasapoisto 10 vuotta
Hankinnoista syntyneet konserniliikearvot poistetaan 10 vuodessa, koska kyseessä on pitkäaikaiset sijoitukset, joiden tulonodotus katsotaan olevan vähintään 10 vuotta. Lisäksi hallitus on arvioinut kauden konserniliikearvojen ja liikearvojen tuotto-odotukset ja todennut niiden kattavan aktivoitujen liikearvojen määrän.	
Vuokrahuoneistojen perusparannukset	Tasapoisto vuokrasopimuksen voimassaoloaikana
ATK-laitteet	Tasapoisto 3 vuotta
Muut koneet ja kalusto	Tasapoisto 7 vuotta

1.4 Tuloksen vertailukelpoisuus

Vertailtaessa tilikauden tietoja edelliseen tilikauteen tulee huomioda, että tilikausi 1.4.09 - 30.6.2010 oli 15 kuukauden pituinen kun taas tämän tilikauden vertailuluvut ovat 12 kk.

1.5 Valuuttamääräiset erät

Tilinpäätöksessä on valuuttamääräiset velat ja saamiset kirjattu euroiksi tilinpäätöspäivän kurssin mukaan.

	Emoyhtiö	Emoyhtiö	Konserni	Konserni
	1.7.2010- 30.6.2011	1.4.2009 - 30.6.2010	1.7.2010 - 30.6.2011	1.4.2009 - 30.6.2010
2.1 Liikevaihto				
Liikevaihto toimialoittain				
Tietotekniikkaan liittyvä koulutus ja sitä tukeva konsultointi	9 687 400,39	11 059 635,23	18 720 105,41	20 765 208,00
Liikevaihto yhteensä	9 687 400,39	11 059 635,23	18 720 105,41	20 765 208,00
Liikevaihto markkina-alueittain				
Kotimaa	9 237 633,05	10 942 101,25	9 237 633,05	10 959 422,74
Ruotsi	46 986,85	88 213,22	8 855 616,53	9 275 064,23
Muu Eurooppa	401 757,49	22 637,14	623 502,28	455 881,82
Afrikka	0,00	6 683,62	0,00	6 683,62
Aasia	0,00	0,00	4 926,96	0,00
USA	1 023,00	0,00	3 353,55	68 155,59
Liikevaihto yhteensä	9 687 400,39	11 059 635,23	18 720 105,41	20 765 208,00
2.2 Liiketoiminnan muut tuotot				
Muut tuotot	0,00	160,00	0,00	160,00
Liiketoiminnan muut tuotot yhteensä	0,00	160,00	0,00	160,00
2.3 Henkilöstöä koskevat liitetiedot				
Yhtiön palveluksessa oli henkilökuntaa				
Tilikauden aikana keskimäärin	71	86	103	125
Kouluttajat ja konsultit	48	52	49	53
Muut	23	34	54	72
Tilikauden lopussa	72	68	105	102
Kouluttajat ja konsultit	49	46	50	47
Muut	23	22	55	55
Johdon palkat ja palkkiot				
Toimitusjohtajat ja hallituksen jäsenet	228 155	424 925	340 021	556 934
2.4 Poistot ja arvonalentumiset				
Suunnitelman mukaiset poistot				
Aineettomat hyödykkeet				
Aineettomat oikeudet	-81 045,57	-133 623,72	-82 967,37	-135 764,41
Liikearvo	-492 815,04	-616 018,80	-403 358,28	-504 197,85
Aineelliset hyödykkeet				
Koneet ja kalusto	-50 441,69	-101 304,15	-57 937,96	-120 409,82
Muut aineelliset hyödykkeet	-612,08	-17 245,70	-612,08	-17 245,70
Suunnitelman mukaiset poistot yhteensä	-624 914,38	-868 192,37	-544 875,69	-777 617,78
Poistot ja arvonalentumiset yhteensä	-624 914,38	-868 192,37	-544 875,69	-777 617,78
2.5 Liiketoiminnan muut kulut				
Koulutuksen mainos- ja markkinointikulut	-11 173,55	-72 419,53	-11 173,55	-72 419,53
Vuokrat	-782 234,31	-939 184,40	-1 467 352,65	-1 733 112,88
Muut liikekulut	-1 334 874,15	-1 515 926,80	-2 764 671,43	-2 773 859,89
Liiketoiminnan muut kulut yhteensä	-2 128 282,01	-2 527 530,73	-4 243 197,63	-4 579 392,30

	Emoyhtiö	Emoyhtiö	Konserni	Konserni
	1.7.2010- 30.6.2011	1.4.2009 - 30.6.2010	1.7.2010 - 30.6.2011	1.4.2009 - 30.6.2010
Tilintarkastajan palkkiot				
Tilintarkastus	7 700,00	11 500,00	15 925,49	21 376,21
Veroneuvonta	825,00	0,00	825,00	293,35
Muut palkkiot	0,00	0,00	2 741,83	0,00
2.6 Rahoitustuotot ja -kulut				
Muut korko- ja rahoitustuotot				
Muilta				
Muut korkotuotot	1 664,15	15 773,82	6 753,85	20 286,27
Korkokulut ja muut rahoituskulut				
Muut korkokulut	-20 886,81	-55 417,95	-26 885,38	-64 687,90
Muut rahoituskulut	-1 842,14	-5 200,43	-32 816,69	-37 993,73
Rahoitustuotot ja -kulut yhteensä	-21 064,80	-44 844,56	-52 948,22	-82 395,36

	Emoyhtiö	Emoyhtiö	Konserni	Konserni
	30.6.2011	30.6.2010	30.6.2011	30.6.2010
3.1 Aineettomat ja aineelliset hyödykkeet				
Aineettomat oikeudet				
Hankintameno tilikauden alussa	688 620,62	685 899,47	718 521,21	711 935,12
Lisäykset	216 035,39	15 452,00	216 035,39	15 452,00
Vähennykset	0,00	-12 730,85	0,00	-12 730,85
Muuntoero	0,00	0,00	1 147,28	3 864,94
Kertyneet sumu-poistot tilikauden alussa	-606 075,58	-485 182,71	-616 185,29	-491 984,54
Tilikauden poistot	-81 045,57	-133 623,72	-82 967,37	-135 764,41
Vähennysten ja siirtojen kertyneet poistot	0,00	12 730,85	-376,09	11 563,66
Kirjanpitoarvo tilikauden lopussa	217 534,86	82 545,04	236 175,13	102 335,92
Liikearvo				
Hankintameno tilikauden alussa	7 095 957,29	7 095 957,29	2 721 620,32	2 721 620,32
Lisäykset	0,00	0,00	0,00	0,00
Vähennykset	0,00	0,00	0,00	0,00
Kertyneet sumu-poistot tilikauden alussa	-5 230 009,28	-4 613 990,48	-2 335 439,67	-2 163 351,12
Tilikauden poistot	-492 815,04	-616 018,80	-137 670,84	-172 088,55
Vähennysten ja siirtojen kertyneet poistot	0,00	0,00	0,00	0,00
Kirjanpitoarvo tilikauden lopussa	1 373 132,97	1 865 948,01	248 509,81	386 180,65
Konserniliikearvo				
Hankintameno tilikauden alussa	0,00	0,00	5 474 333,49	5 474 333,49
Lisäykset	0,00	0,00	0,00	0,00
Vähennykset	0,00	0,00	0,00	0,00
Kertyneet sumu-poistot tilikauden alussa	0,00	0,00	-4 672 530,72	-4 340 421,42
Tilikauden poistot	0,00	0,00	-265 687,44	-332 109,30
Vähennysten ja siirtojen kertyneet poistot	0,00	0,00	0,00	0,00
Kirjanpitoarvo tilikauden lopussa	0,00	0,00	536 115,33	801 802,77
Koneet ja kalusto				
Hankintameno tilikauden alussa	1 720 961,71	1 932 550,69	2 559 661,67	2 654 968,78
Lisäykset	12 519,24	26 222,40	20 950,72	33 151,61
Vähennykset	-258 772,90	-237 811,38	-258 772,90	-237 811,38
Muuntoero	0,00	0,00	31 524,53	109 352,66
Kertyneet sumu-poistot tilikauden alussa	-1 630 106,73	-1 762 412,84	-2 456 226,91	-2 463 889,28
Tilikauden poistot	-50 441,69	-101 304,15	-57 937,96	-120 409,82
Vähennysten ja siirtojen kertyneet poistot	258 072,60	233 610,26	226 477,18	128 072,19
Kirjanpitoarvo tilikauden lopussa	52 232,23	90 854,98	65 676,33	103 434,76
Kirjanpitoarvo koneiden ja laitteiden osuus	17 533,75	53 665,37	30 977,86	66 245,15
Kirjanpitoarvo kaluston osuus	34 698,48	37 189,61	34 698,47	37 189,61
Muut aineelliset hyödykkeet				
Hankintameno tilikauden alussa	69 388,47	155 124,88	83 610,24	169 346,65
Lisäykset	2 754,51	0,00	2 754,51	0,00
Vähennykset	0,00	-85 736,41	0,00	-85 736,41
Kertyneet sumu-poistot tilikauden alussa	-57 182,38	-108 493,68	-57 182,38	-108 493,68
Tilikauden poistot	-612,08	-17 245,70	-612,08	-17 245,70
Vähennysten ja siirtojen kertyneet poistot	0,00	68 557,00	0,00	68 557,00
Kirjanpitoarvo tilikauden lopussa	14 348,52	12 206,09	28 570,29	26 427,86
Yhteensä				
Hankintameno tilikauden alussa	9 574 928,09	9 869 532,33	11 557 746,93	11 732 204,36
Lisäykset	231 309,14	41 674,40	239 740,62	48 603,61
Vähennykset	-258 772,90	-336 278,64	-258 772,90	-336 278,64
Muuntoero	0,00	0,00	32 671,81	113 217,60
Kertyneet sumu-poistot tilikauden alussa	-7 523 373,97	-6 970 079,71	-10 137 564,97	-9 568 140,04
Tilikauden poistot	-624 914,38	-868 192,37	-544 875,69	-777 617,78
Vähennysten ja siirtojen kertyneet poistot	258 072,60	314 898,11	226 101,09	208 192,85
Kirjanpitoarvo tilikauden lopussa	1 657 248,58	2 051 554,12	1 115 046,89	1 420 181,96

	Emoyhtiö	Emoyhtiö	Konserni	Konserni
	30.6.2011	30.6.2010	30.6.2011	30.6.2010

3.2. Osakkeet konserniyhtiöissä

	Emoyhtiön omistusosuus-%	Emoyhtiö	Konsernin omistusosuus-%	Konserni
Eskoneti Arvutikoolituse OÜ, Estonia	100	100	100	100
Informator Utbildning Svenska AB, Sweden	100	100	100	100
Informator Danmark ApS	0	0	100	0

Informator Utbildning Svenska AB:n osakkeiden hankintameno on 2 214 351,06 €.
Hallitus on arvioinut tytäryhtiöosakkeiden tuotto-odotukset ja todennut niiden kattavan osakkeiden hankintamenoarvon.
Informator Utbildning Svenska AB on perustanut tilikauden aikana tytäryhtiön nimeltään Informator Danmark ApS.

3.3 Saamiset

Pitkäaikainen saaminen
Emoyhtiölle ja konsernille on kirjattu aiempina tilikausina verosaamista.

Hallitus on laatinut laskelmat ja hyväksynyt tulevien vuosien taloudelliset ennusteet.
Hallituksen arvion mukaan verosaamiset voidaan hyödyntää tulevien vuosien aikana.

Laskennallinen verosaaminen	135 243,57	135 243,57	375 378,20	427 559,79
Yhteensä	135 243,57	135 243,57	375 378,20	427 559,79
Lyhytaikaiset saamiset konserniyrityksiltä				
Myyntisaamiset	10 983,64	606,08	0,00	0,00
Yhteensä	10 983,64	606,08	0,00	0,00
Siirtosaamisten olennaiset erät				
Vuokravakuudet	6 216,88	6 216,88	6 216,88	6 216,88
Menoennakot	78 632,44	43 830,85	421 007,85	328 025,50
Kertyneet tulot	111 973,76	35 206,95	266 852,79	49 971,51
Vakuutusmaksujen jaksotus	164 448,94	178 764,32	164 448,94	178 764,32
Muut	0,00	488,00	2,76	490,76
Yhteensä	361 272,02	264 507,00	858 529,22	563 468,97

3.4 Oma pääoma

Osakepääoma				
Osakepääoma tilikauden alussa	368 255,00	368 255,00	368 255,00	368 255,00
Osakepääoma tilikauden lopussa	368 255,00	368 255,00	368 255,00	368 255,00
Ylikurssirahasto				
Ylikurssirahasto tilikauden alussa	2 355 862,50	2 355 862,50	2 355 862,50	2 355 862,50
Ylikurssirahasto tilikauden lopussa	2 355 862,50	2 355 862,50	2 355 862,50	2 355 862,50
Sijoitetun vapaan pääoman rahasto	198 002,53	198 002,53	198 002,53	198 002,53
Edellisten tilik. voitto (tappio)	-2 914 238,85	-2 554 903,46	-5 587 547,63	-5 426 298,19
Oman pääoman muutokurssi	0,00	0,00	7 360,52	23 952,47
Tilikauden tulos	446 483,09	-359 335,39	698 002,07	-185 201,91
Voittovarot tilikauden lopussa	-2 269 753,23	-2 716 236,32	-4 684 182,51	-5 389 545,10
Oma pääoma yhteensä tilikauden lopussa	454 364,27	7 881,18	-1 960 065,01	-2 665 427,60
Oma pääoma sisältäen pääomalinat	3 764 483,53	3 318 000,44	1 350 054,25	644 691,66

Voitonjakokelpoisia varoja ei ole.

Emoyhtiön osakepääoma osakelajeittain

	kpl	kpl	€	€
A-sarja (1 ääni/osake)	3 354 550	3 354 550	335 455,00	335 455,00
B-sarja (1 ääni/osake)	328 000	328 000	32 800,00	32 800,00
Yhteensä	3 682 550	3 682 550	368 255,00	368 255,00

B-sarjan osakkeille jaetaan ennen muuta osingonjakoa vuotuinen osinko, jonka määrä on 55 % osakkeen kirjanpidollisesta vasta-arvosta. Jos osinkoa ei jollain tilikaudelta ole voitu jakaa edellä mainittua määrää, jaetaan tämä seuraavalla tilikaudella ennen muuta osingonjakoa.

CapManin rahastoille tarjottiin 125 000 optio-oikeutta yhtiökokouksen päätöksellä 24.5.05.

Optio-oikeudet oikeuttivat merkitsemään 125 000 Tieturi Oy:n A-osaketta ja ne tarjottiin merkittäväksi vastikkeetta.

Osakkeiden merkintäaika loppuu 30.5.2015.

Kukin optio-oikeus oikeuttaa haltijaansa merkitsemään Tieturi Oy:n yhden A-osakkeen. Osakkeiden osakekohtainen merkintähinta on 1 €.

Optio-oikeuksien perusteella merkityt osakkeet oikeuttavat osinkoon.

	Emoyhtiö	Emoyhtiö	Konserni	Konserni
	30.6.2011	30.6.2010	30.6.2011	30.6.2010
3.5 Vieras pääoma				
Pitkäaikainen laina Sampo	95 000,00	395 000,00	95 000,00	395 000,00
Pääomalainat				
Pääomalainat tilikauden alussa	3 310 119,26	3 310 119,26	3 310 119,26	3 310 119,26
Pääomalainojen muutos tilikauden aikana	0,00	0,00	0,00	0,00
Pääomalainat tilikauden lopussa	3 310 119,26	3 310 119,26	3 310 119,26	3 310 119,26
Vieras pitkäaikainen pääoma yhteensä tilikauden lopussa	3 405 119,26	3 705 119,26	3 405 119,26	3 705 119,26

Konsernilla on pääomalainaa 3 310 119,26 euroa.

Pääasialliset lainaehdot:

3 310 119,26 €:n lainalle korko on 5 %.

Korko voidaan maksaa vain voitonjakokelpoisista varoista.

Lainalle maksettavaksi sovittu kuluksi kirjaamaton korko on tilinpäätöshetkellä 1 089 165,27 €.

Pääoma saadaan maksaa yhtiön purkautuessa ja yhtiön konkurssissa vain kaikkia muita velkoja huonommalla etuoikeudella.

Pääoma saadaan muutoin palauttaa vain, jos yhtiön viimeksi päättyneeltä vahvistettavan taseen mukaiselle sidotulle omalle pääomalle ja muille jakokelvottomille erille jää täysi kate.

Lyhytaikainen laina factoring	0,00	0,00	334 819,65	4 787,79
Siirtovelkojen olennaiset erät				
Lomapalkkavelat	558 211,74	582 823,10	794 838,39	843 329,53
Korkovelat	1 225,64	1 752,04	1 225,64	1 752,04
Muut	518 492,72	254 964,90	854 659,61	533 500,97
Yhteensä	1 077 930,10	839 540,04	1 650 723,64	1 378 582,54

3.6 Leasing- ja vuokravastuut

Käyttöleasingsopimukset erääntyvät seuraavasti

Seuraavalla tilikaudella maksettavat	104 035,87	57 730,11	236 477,25	135 596,14
Myöhemmin maksettavat	112 911,80	99 447,01	259 996,46	242 201,40
Yhteensä	216 947,67	157 177,12	496 473,72	377 797,53

Leasingsopimukset ovat pääsääntöisesti 3-5 vuoden leasingsopimuksia, joihin ei liity lunastusehtoja.

Vuokrasopimukset erääntyvät seuraavasti:

Seuraavalla tilikaudella maksettavat	559 982,58	646 377,00	1 186 194,77	1 322 106,54
Myöhemmin maksettavat	0,00	25 009,04	1 210 736,33	429 868,32
Yhteensä	559 982,58	671 386,04	2 396 931,10	1 751 974,86

3.7 Muut vastuut

Velat, joiden vakuudeksi annettu osakkeita

Rahalaitoslainat

(lainojen vakuudeksi on pantattu myös yrityskiinnityksiä)

	395 000,00	695 000,00	395 000,00	695 000,00
--	------------	------------	------------	------------

Factoring-lainan vakuudeksi annettu Informator

Utbildning Svenka AB:n myyntisaamiset

	0,00	0,00	333 750,10	895 831,89
--	------	------	------------	------------

Pankkitakaukset

Yrityskiinnitys

	163 011,27	189 294,54	163 011,27	189 294,54
	4 000 000,00	4 000 000,00	4 381 517,13	4 367 419,35

Lisäksi Tieturi Oy on sopinut rahoittajansa kanssa vakuussopimuslausekkeista (kovenantit) liittyen konsernin rahoituslainojen vakuusjärjestelyihin.

Tieturi Oy


**TOIMINTAKERTOMUKSEN JA TILINPÄÄTÖKSEN PÄIVÄYS
SEKÄ ALLEKIRJOITTAMINEN**

Hallituksen allekirjoitus

Helsingissä lokakuun 25. päivänä 2011.




Timo Tiihonen
Hallituksen puheenjohtaja



Niklas Flyborg




Veikko Kanerva



Petri Saavalainen



Peter Sandberg




Christoffer Wasastjerna
Toimitusjohtaja

TILINPÄÄTÖSMERKINTÄ

Suoritetusta tarkastuksesta olemme tänään 25. päivänä 10. kuuta 2011
antaneet tilintarkastuskertomuksen.

KPMG Oy Ab, KHT-yhteisö



Reino Tikkanen
KHT, Authorised Public Accountant

KÄYTETYT KIRJANPITOKIRJAT

Tilikausi 1.7.2010 — 30.6.2011

Päiväkirjat	atk-tulosteena
Pääkirjat	atk-tulosteena
Reskontraerittelyt	atk-tulosteena
Tilinpäätös	erikseen sidottuna

Tositelajit:

Myyntireskontratositteet	paperitositteina
Ostoreskontratositteet	paperitositteina / cd:nä
Palkkatositteet	paperitositteina
Kassatositteet	paperitositteina
Muistiotositteet	paperitositteina



KPMG Oy Ab
PL 1037
00101 HELSINKI

Käyntiosoite:
Mannerheimintie 20 B
00100 HELSINKI
Puhelin 020 760 3000
Faksi 020 760 3897
www.kpmg.fi

TILINTARKASTUSKERTOMUS

Tieturi Oy:n yhtiökokoukselle

Olemme tilintarkastaneet Tieturi Oy:n kirjanpidon, tilinpäätöksen, toimintakertomuksen ja hallinnon tilikaudelta 1.7.2010–30.6.2011. Tilinpäätös sisältää sekä konsernin että emoyhtiön taseen, tuloslaskelman, rahoituslaskelman ja liitetiedot.

Hallituksen ja toimitusjohtajan vastuu

Hallitus ja toimitusjohtaja vastaavat tilinpäätöksen ja toimintakertomuksen laatimisesta ja siitä, että ne antavat oikeat ja riittävät tiedot Suomessa voimassa olevien tilinpäätöksen ja toimintakertomuksen laatimista koskevien säännösten mukaisesti. Hallitus vastaa kirjanpidon ja varainhoidon valvonnan asianmukaisesta järjestämisestä ja toimitusjohtaja siitä, että kirjanpito on lainmukainen ja varainhoito luotettavalla tavalla järjestetty.

Tilintarkastajan velvollisuudet

Velvollisuutenamme on antaa suorittamamme tilintarkastuksen perusteella lausunto tilinpäätöksestä, konsernitilinpäätöksestä ja toimintakertomuksesta. Tilintarkastuslaki edellyttää, että noudatamme ammattieettisiä periaatteita. Olemme suorittaneet tilintarkastuksen Suomessa noudatettavan hyvän tilintarkastustavan mukaisesti. Hyvä tilintarkastustapa edellyttää, että suunnittelemme ja suoritamme tilintarkastuksen hankkiaksemme kohtuullisen varmuuden siitä, onko tilinpäätöksessä tai toimintakertomuksessa olennaista virheellisyttä, ja siitä, ovatko emoyhtiön hallituksen jäsenet tai toimitusjohtaja syyllistyneet tekoon tai laiminlyöntiin, josta saattaa seurata vahingonkorvausvelvollisuus yhtiötä kohtaan, taikka rikkoneet osakeyhtiölakia tai yhtiöjärjestystä.

Tilintarkastukseen kuuluu toimenpiteitä tilintarkastusevidenssin hankkimiseksi tilinpäätökseen ja toimintakertomukseen sisältyvistä luvuista ja niissä esitettävistä muista tiedoista. Toimenpiteiden valinta perustuu tilintarkastajan harkintaan, johon kuuluu väärinkäytöksestä tai virheestä johtuvan olennaisen virheellisyyden riskien arvioiminen. Näitä riskejä arvioidessaan tilintarkastaja ottaa huomioon sisäisen valvonnan, joka on yhtiössä merkityksellistä oikeat ja riittävät tiedot antavan tilinpäätöksen ja toimintakertomuksen laatimisen kannalta. Tilintarkastaja arvioi sisäistä valvontaa pystyäkseen suunnittelemaan olosuhteisiin nähden asianmukaiset tilintarkastustoimenpiteet mutta ei siinä tarkoituksessa, että hän antaisi lausunnon yhtiön sisäisen valvonnan tehokkuudesta. Tilintarkastukseen kuuluu myös sovellettujen tilinpäätöksen laatimisperiaatteiden asianmukaisuuden, toimivan johdon tekemien kirjanpidollisten arvioiden kohtuullisuuden sekä tilinpäätöksen ja toimintakertomuksen yleisen esittämistavan arvioiminen.


Käsityksemme mukaan olemme hankkineet lausuntonne perustaksi tarpeellisen määrän tarkoitukseen soveltuvaa tilintarkastusevidenssiä.

Lausunto

Lausuntonamme esitämme, että tilinpäätös ja toimintakertomus antavat Suomessa voimassa olevien tilinpäätöksen ja toimintakertomuksen laatimista koskevien säännösten mukaisesti oikeat ja riittävät tiedot konsernin sekä emoyhtiön toiminnan tuloksesta ja taloudellisesta asemasta. Toimintakertomuksen ja tilinpäätöksen tiedot ovat ristiriidattomia.

Helsingissä 25. lokakuuta 2011

KPMG OY AB


Reino Tikkanen
KHT